

COVID 19: ANDAMENTO PANDEMIA IN EMILIA-ROMAGNA

SERVIZIO INFORMATIVO SPERIMENTALE

Nella attuale situazione di emergenza prolungata siamo quotidianamente sempre più sommersi da numeri e informazioni di cui è difficile seguire gli **andamenti nel tempo**.

Abbiamo pensato che potesse essere utile rendere disponibile alcuni semplici **grafici** per evidenziare i reali andamenti nella nostra regione.

Lo facciamo, **a titolo sperimentale**, utilizzando grafici disponibili in rete (*fonti:* <http://covid19.intelworks.io> e <https://lab24.ilsole24ore.com/coronavirus/>) e verificandone la **coerenza** con i [dati giornalieri](#) comunicati dalla Regione Emilia-Romagna e con quelli della [Protezione civile nazionale](#).

Pagina 3 – *% contagi (variazione sul giorno precedente)*

Pagina 4 – *Contagiati, guariti, deceduti (andamento)*

Pagina 5 – *Contagiati e nuovi casi (andamento)*

Pagina 6 – *In isolamento a casa (andamento)*

Pagina 7 – *Contagiati per provincia (andamento)*

Pagina 8 – *Ricoveri in terapia intensiva (andamento)*

Dati aggiornati al **25 marzo 2020**

Il dettaglio per regione e provincia

I dati aggregati per regione. L'ordine nell'elenco è relativo al numero di contagi. Viene indicata la variazione sul giorno precedente, la percentuale sulla popolazione, i morti, i guariti e il numero di tamponi. L'unico dato disponibile a livello provinciale è quello dei contagi.

LUOGO	CASI TOTALI	+Δ	% CONTAGI/ POPOLAZIONE	NUMERO GUARITI	NUMERO DECEDUTI	TAMPONI TOTALI	% CONTAGI/ TAMPONI
TOT. ITALIA	74.386	+7,53%	0,123%	9.362	7.503	324.445	22,93%
EMILIA ROMAGNA	10.054	+8,64%	0,225%	721	1.077	38.045	26,43%
Piacenza	2.122	+7,12%	0,739%				
Reggio Emilia	1.586	+10,37%	0,298%				
Parma	1.525	+6,27%	0,338%				
Modena	1.533	+13,22%	0,217%				
Rimini	1.136	+4,80%	0,335%				
Bologna	1.107	+14,36%	0,109%				
Forlì Cesena	454	+3,89%	0,115%				
Ravenna	387	+5,16%	0,099%				
Ferrara	204	+7,37%	0,059%				
In aggiornamento	0						



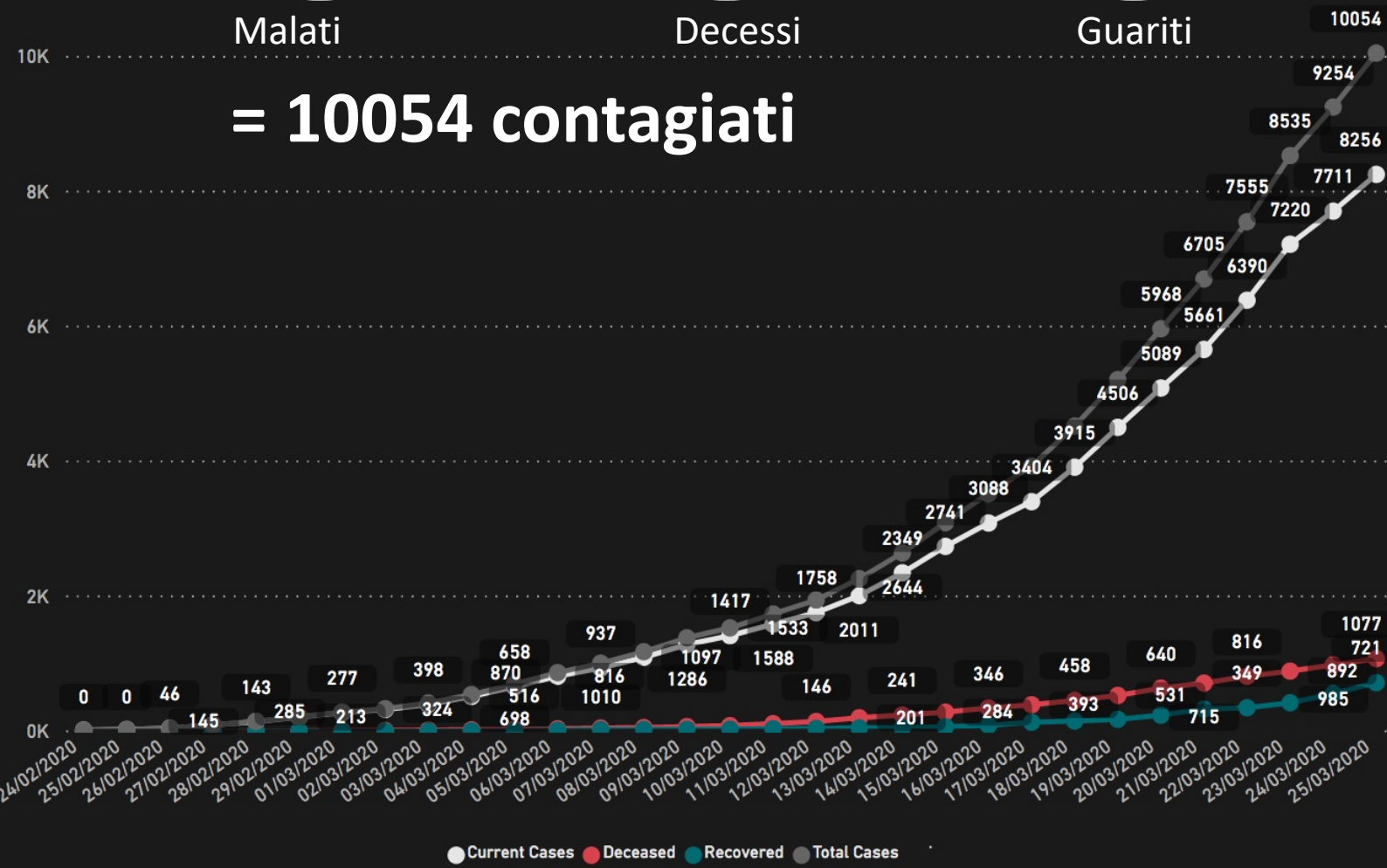

Linear
Log



Malati Decessi Guariti

= 10054 contagiati

24/02/2020 25/03/2020



- Region
- Seleziona tutto
 - Abruzzo
 - Basilicata
 - Calabria
 - Campania
 - Emilia Romagna
 - Friuli Venezia Giulia
 - Lazio
 - Liguria
 - Lombardia
 - Marche
 - Molise
 - Piemonte
 - Puglia
 - Sardegna
 - Sicilia
 - Toscana
 - Trentino Alto Adige
 - Umbria
 - Valle d'Aosta
 - Veneto

Abruzzo	Calabria	Emilia Romagna	Lazio	Lombardia	Molise	Puglia	Sicilia	Trentino Alto Adige	Valle d'Aosta
Basilicata	Campania	Friuli Venezia Giulia	Liguria	Marche	Piemonte	Sardegna	Toscana	Umbria	Veneto

TOTAL NEW CASES
800!

TOTAL CASES
10054


24/02/2020 25/03/2020

District	Total Cases	Total New Cases
Piacenza	2122	↑ 141
Reggio nell'Emilia	1586	↑ 149
Modena	1533	↑ 179
Parma	1525	↑ 90
Rimini	1136	↑ 52
Bologna	1107	↑ 139
Forlì-Cesena	454	↑ 17
Ravenna	387	↑ 19
Ferrara	204	↑ 14
In aggiornamento	0	0
Totale	10054	800

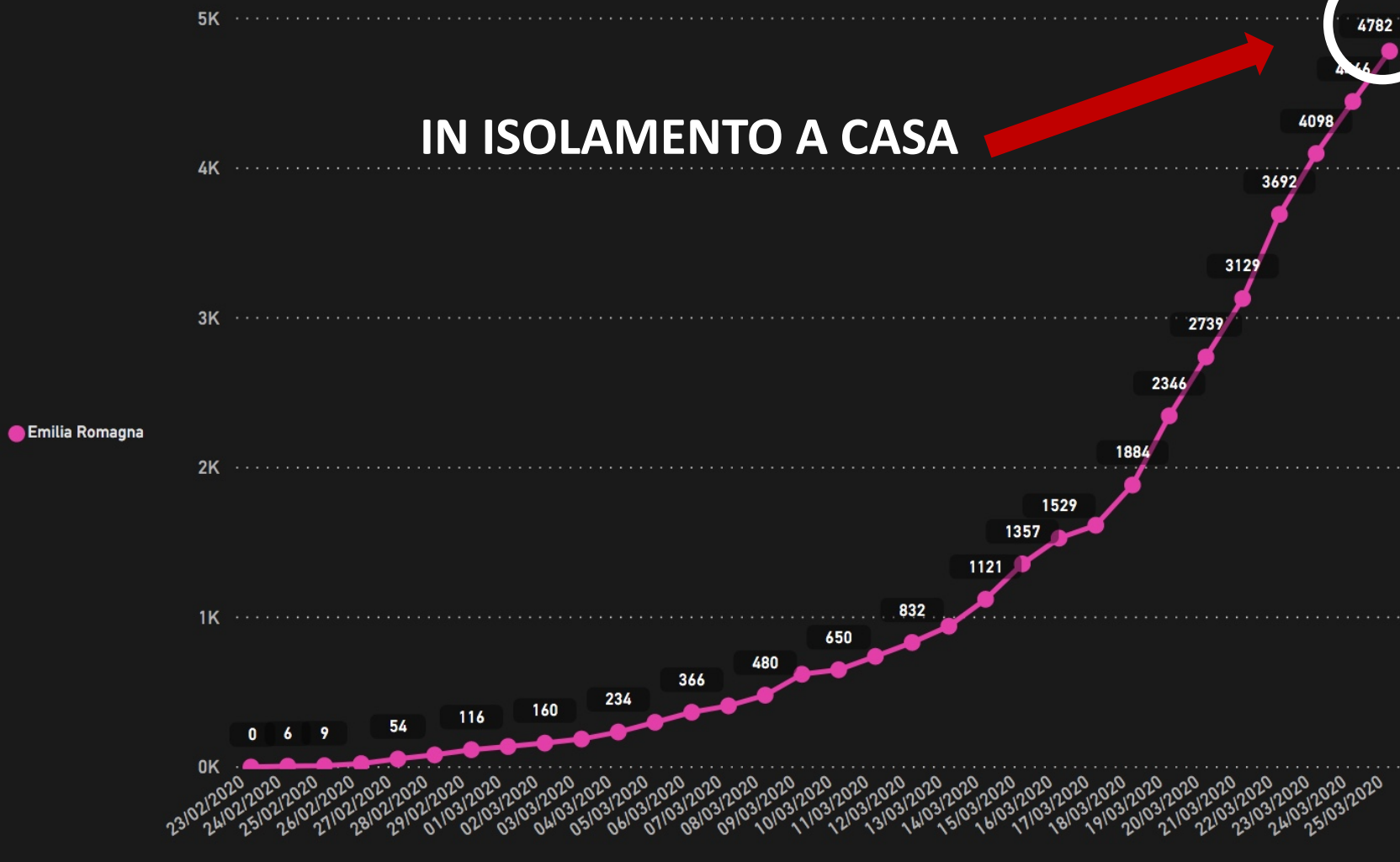


Linear	Current Cases	Home Isolation	ICU	Recovered	Total Cases
Log	Deceased	Hospitalized with Symptoms	New Cases	Tests	Total Hospitalized

23/02/2020 25/03/2020



IN ISOLAMENTO A CASA



- Region**
- Seleziona tutto
 - Abruzzo
 - Basilicata
 - Calabria
 - Campania
 - Emilia Romagna
 - Friuli Venezia Giulia
 - Lazio
 - Liguria
 - Lombardia
 - Marche
 - Molise
 - Piemonte
 - Puglia
 - Sardegna
 - Sicilia
 - Toscana
 - Trentino Alto Adige
 - Umbria
 - Valle d'Aosta
 - Veneto

Linear	Abruzzo	Calabria	Emilia Romagna	Lazio	Lombardia	Molise	Puglia	Sicilia	Trentino Alto Adige	Valle d'Aosta
Log	Basilicata	Campania	Friuli Venezia Giulia	Liguria	Marche	Piemonte	Sardegna	Toscana	Umbria	Veneto

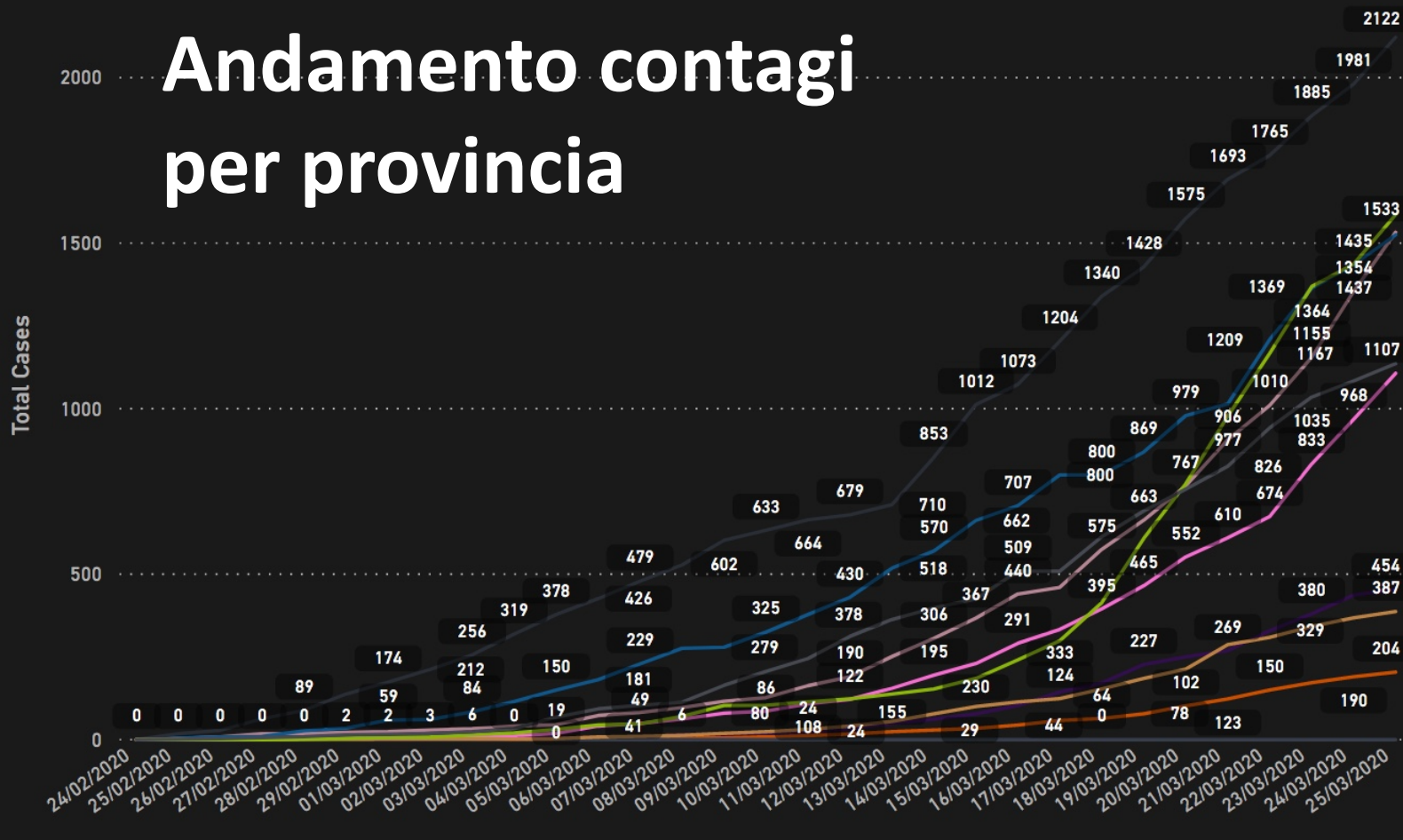
TOTAL CASES

10054

24/02/2020 25/03/2020

District — Bologna — Ferrara — Forlì-Cesena — In aggiornamento — Modena — Parma — Piacenza — Ravenna — Reggio nell'Emilia — Rimini

Andamento contagi per provincia



District

- ✓ Seleziona tutto
- ✓ Bologna
- ✓ Ferrara
- ✓ Forlì-Cesena
- ✓ In aggiornamento
- ✓ Modena
- ✓ Parma
- ✓ Piacenza
- ✓ Ravenna
- ✓ Reggio nell'Emilia
- ✓ Rimini

25/03/2020

Bologna	1107
Ferrara	204
Forlì-Cesena	454
In aggiornamento	0
Modena	1533
Parma	1525
Piacenza	2122
Ravenna	387
Reggio nell'Emilia	1586
Rimini	1136



+545

Cases vs Previous Day
Aumento Malati

+92


Deceased vs Previous Day
Decessi

+163

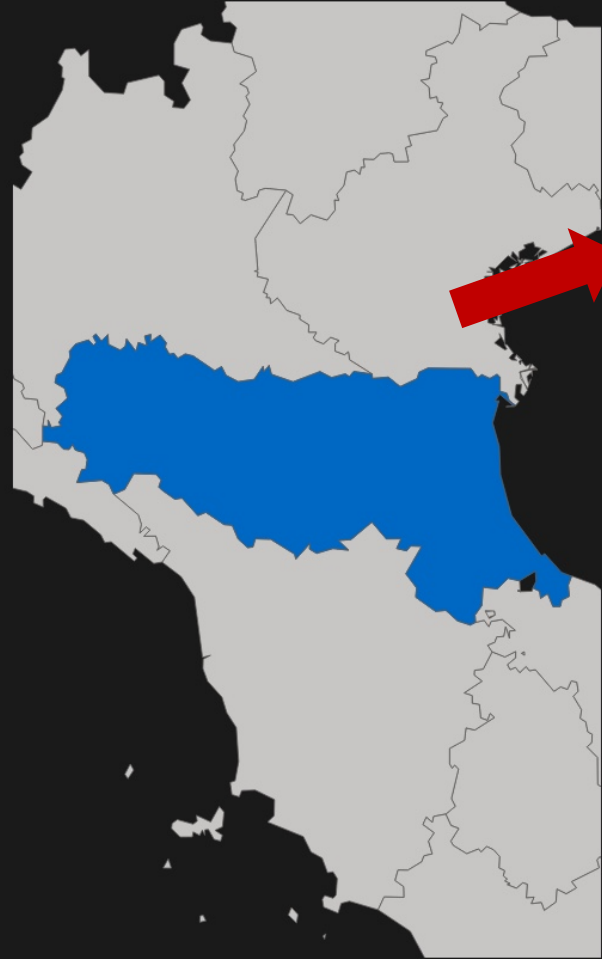
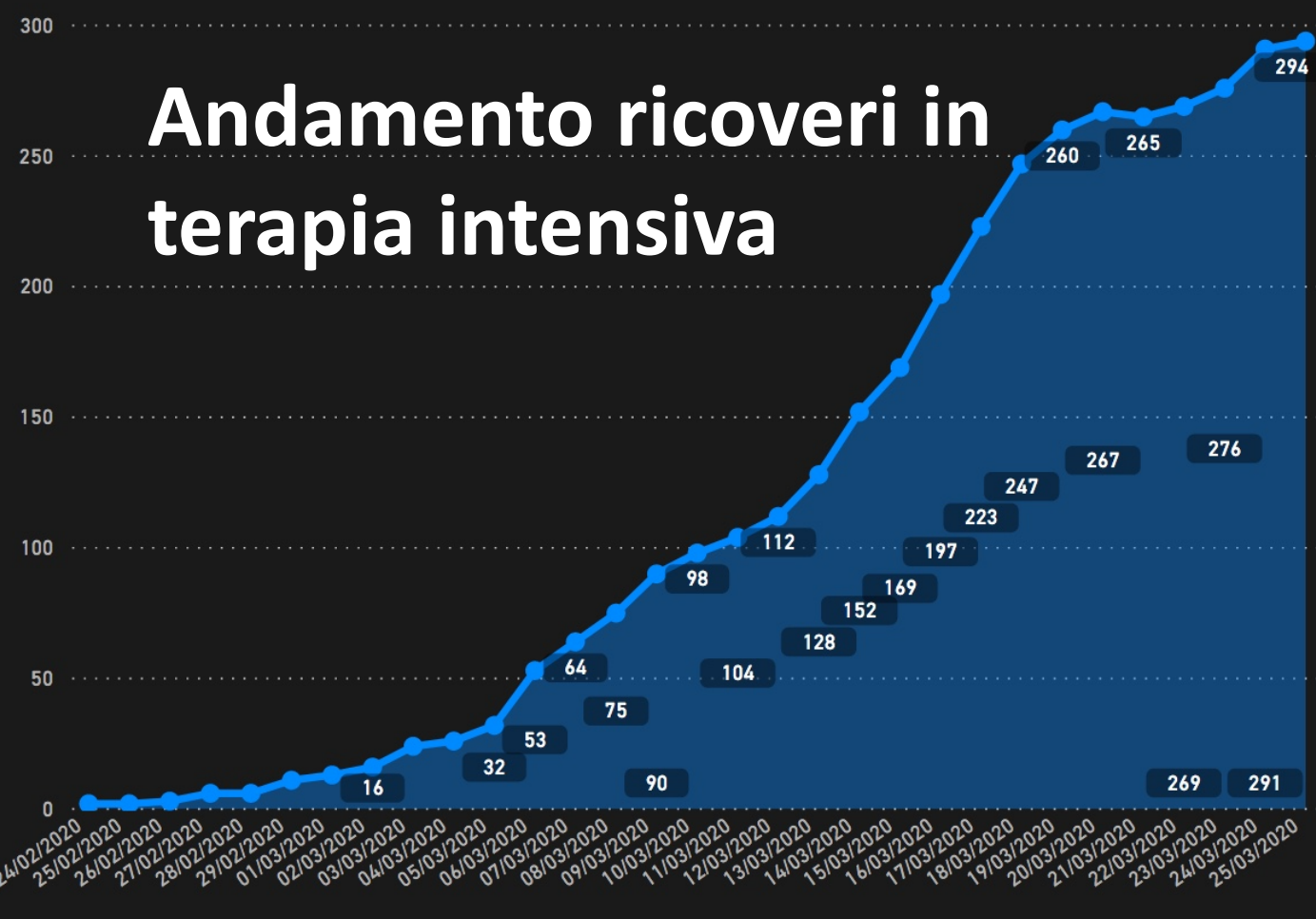
Recovered vs Previous Day
Guariti

24/02/2020

25/03/2020



Current Cases	Deceased	Home Isolation	Hospitalized with Symptoms	ICU	New Cases	Recovered	Tests	Total Cases	Total Hospitalized
---------------	----------	----------------	----------------------------	-----	-----------	-----------	-------	-------------	--------------------



Region	Selected Measure
Lombardia	1236
Piemonte	381
Veneto	316
Emilia Romagna	294
Toscana	251
Marche	148
Liguria	147
Campania	123
Trentino Alto Adige	105
Lazio	101
Sicilia	80
Puglia	64
Abruzzo	59
Friuli Venezia Giulia	52
Umbria	44
Valle d'Aosta	25
Calabria	23
Sardegna	19
Basilicata	14
Molise	7
Totale	3489